

AF SEGUROS SOCIEDAD AGENCIA DE SEGUROS S.A.
ESTADOS DE RESULTADOS
POR EL EJERCICIO COMPRENDIDO DEL 01 DE OCTUBRE AL 30 DE JUNIO DE 2010

	NOTAS	AL 31 marzo 2010	AL 30 DE JUNIO 2010
GASTOS FINANCIEROS		691.452,40	692.531,00
GASTOS FINANCIEROS POR OBLIGACIONES CON EL PUBLICO		388.452,40	688.452,00
GASTOS FINANCIEROS POR OBLIGACIONES CON EL ENTIDADES FINANCIERAS		3.000,00	4.079,00
INGRESOS OPERATIVOS DIVERSOS		163.853.552,61	204.797.980,00
COMISIONES POR SERVICIOS		163.853.552,61	204.797.980,00
GASTOS OPERATIVOS DIVERSOS		129.431.894,02	155.827.402,00
COMISIONES POR SERVICIOS		128.552.348,66	154.520.560,00
CARGOS POR BIENES DIVERSOS		179.884,40	234.652,00
OTROS GASTOS OPERATIVOS		699.660,96	1.072.190,00
GASTOS DE ADMINISTRACION		21.637.113,47	30.438.911,00
GASTOS DE PERSONAL		12.518.684,38	16.431.902,00
GASTOS POR SERVICIOS EXTERNOS		219.229,00	1.124.052,00
GASTOS DE MOVILIDAD Y COMUNICACIONES		3.448.413,79	4.598.551,00
GASTOS DE INFRAESTRUCTURA		3.391.717,33	5.321.842,00
GASTOS GENERALES		2.059.068,97	2.962.564,00
UTILIDAD (PERDIDA) NETA DEL PERIODO		12.093.092,72	17.839.136,00

Bernol Munillo V.
 NOMBRE Y FIRMA DEL
 CONTADOR

Alexander Viqueas H.
 NOMBRE Y FIRMA DEL
 AUDITOR INTERNO

Laura Fuentes Najera
 NOMBRE Y FIRMA DEL
 GERENTE GENERAL




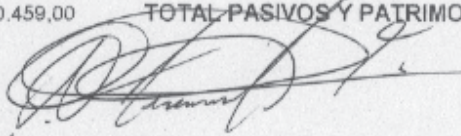
AF SEGUROS SOCIEDAD AGENCIA DE SEGUROS S.A.
ESTADOS DE RESULTADOS
POR EL EJERCICIO COMPRENDIDO DEL 01 DE OCTUBRE AL 30 DE JUNIO DE 2010

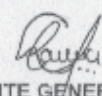
NOTA | Al 31 marzo 2010 | AL 30 JUNIO 2010

NOTA | Al 31 marzo 2010 | AL 30 JUNIO 2010

ACTIVOS			PASIVOS		
DISPONIBILIDADES	67.757.824,46	84.804.704,00	CUENTAS POR PAGAR Y PROVISIONES	31.443.195,46	34.728.495,00
EFFECTIVO	67.757.824,46	54.327.290,00	CUENTAS Y COMISIONES POR PAGAR DIVERSAS	31.443.195,46	34.728.495,00
DEPOSITOS EN ENTIDADES FINANCIERAS DEL PAIS		30.477.414,00			
INVERSIONES EN INSTRUMENTOS FINANCIEROS	88.440,04	-	PATRIMONIO		
INVERSIONES MANTENIDAS PARA NEGOCIAR	88.440,04		CAPITAL SOCIAL Y CAPITAL MINIMO FUNCIONAMIENTO	19.040.000,00	19.040.000,00
			CAPITAL PAGADO	19.040.000,00	19.040.000,00
COMISIONES , PRIMAS Y CUENTAS POR COBRAR	36.542.022,55	43.744.630,00	RESULTADOS ACUMULADOS DE EJERCICIOS ANTERIORES	89.332.827,86	89.332.826,00
CUENTAS POR COBRAR POR PARTES RELACIONADAS	36.542.022,55	43.744.630,00	UTILIDADES ACUMULADAS DE EJERCICIOS ANTERIORES	89.332.827,86	89.332.826,00
BIENES MUEBLES E INMUEBLES	6.566.405,89	7.203.639,00	RESULTADO DEL PERIODO	12.093.092,72	17.839.136,00
EQUIPO Y MOBILIARIO	15.034.163,50	15.724.164,00	UTILIDAD NETA DEL PERIODO	12.093.092,72	17.839.136,00
VEHICULOS	930.000,00	930.000,00			
(DEPRECEACION ACUMULADA BIENES E INMUEBLES)	- 9.395.757,61	- 9.450.525,00			
OTROS ACTIVOS	40.952.423,10	25.187.486,00			
GASTOS PAGADOS POR ANTICIPADO	15.133.721,67	16.638.385,00			
OTROS ACTIVOS RESTRINGIDOS	25.818.701,43	8.549.101,00			
TOTAL ACTIVOS	151.909.116,04	160.940.459,00	TOTAL PASIVOS Y PATRIMONIO	151.909.116,04	160.940.459,00

Bernol Murillo V. 
 NOMBRE Y FIRMA DEL CONTADOR

Alexander Viquez H. 
 NOMBRE Y FIRMA AUDITOR INTERNO

Laura Fuentes Najera 
 NOMBRE Y FIRMA GERENTE GENERAL

AF Seguros Sociedad Agencia de Seguros S.A.
Notas a los Estados Financieros.

Nota 1:
Información General

Domicilio y forma legal: 100mts este y 400 mts norte edificio la nación
País de constitución: Costa Rica
Naturaleza de las operaciones y sus actividades principales: Colocación de seguros
Nombre de la empresa controladora, siempre y cuando pertenezcan a un grupo o conglomerado financiero: No posee
Numero de sucursales y agencias: No posee
Números de cajeros automáticos bajo su control: No posee
Dirección del sitio Web: info@afseguros.com

Nota 2:
En inversiones mantenidas para negociar se refleja el interés generado en una inversión transitoria reflejada en otros activos.

Nota 3:
Cuentas por cobrar, se mantiene unos saldos considerables, ya que son préstamos que se han realizado a los empleados y al personal de ventas.

Nota 4:
En los otros activos (gastos pagos por anticipo) se refleja la retención del 2% que realiza el INS, y también refleja los anticipos de renta.

Nota 5:
Las depreciaciones se registran de acuerdo a la tabla aplicada por el ministerio de hacienda, y las leyes internacionales de contabilidad.

Nota 6:
Las cuentas por pagar son dineros adquiridos a través de préstamo en periodos anteriores para capital de trabajo de la compañía.

Nota 7:
Los gastos financieros reflejados en el estado de resultados, corresponden a una gestión que se realizo en entidades bancarias.